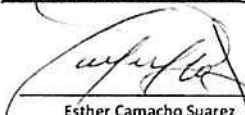
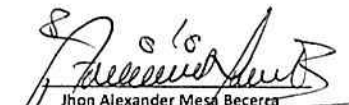


CLINICA OFTALMOLOGICA VISION COLOMBIA SAS
ESTADO DE CAMBIOS EN EL PATRIMONIO
A DICIEMBRE 31 DE 2021 Y 2020
(Cifras en pesos colombianos)

Saldo a 31 de diciembre de 2019	365.952.000	125.904.555	314.260.081	160.696.774	966.813.410
Emission de acciones			102.327.650	-	102.327.650
Traslado de Resultados a Ejercicios Anteriores		94.991.371	211.932.432	-	306.923.803
Ganancia/Perdida Neta del Ejercicio			160.696.774	(160.696.774)	-
Otros Resultados Integrales (Neto Impuestos)			(94.991.371)	22.543.225	(72.448.146)
Dividendos			(169.545.945)		(169.545.945)
Constitución de Reservas					-
Saldo a 31 de diciembre de 2020	365.952.000	220.895.926	210.419.540	22.543.225	819.810.691
Emission de acciones	128.557.000				128.557.000
Traslado de Resultados a Ejercicios Anteriores			(131.289.131)	(22.543.225)	(153.832.355)
Ganancia/Perdida Neta del Ejercicio				81.901.591	81.901.591
Otros Resultados Integrales (Neto Impuestos)					-
Dividendos					-
Constitución de Reservas		7.240.776			7.240.776
Saldo a 31 de diciembre de 2021	494.509.000	228.136.702	79.130.409	81.901.591	883.677.702



 Esther Camacho Suarez
 Representante Legal


 Lorena Céspedes Niño
 Contadora Pública
 T.P No 200,915- T



 Jhon Alexander Mesa Becerra
 Revisor Fiscal
 T.P No 123.706- T

CLINICA OFTALMOLOGICA VISION COLOMBIA SAS
 NIT 900.579.362-1
 ESTADO DE FLUJO DE EFECTIVO (METODO INDIRECTO)
 A DICIEMBRE 31 DE 2021 Y 2020
 (Cifras en pesos colombianos)

	31 Dic 2021	31 Dic 2020
Ganancia Neta del Ejercicio	81.901.591	22.543.225
Ajustes para conciliar la ganancia (pérdida)		
Ajustes por gasto de depreciación	166.489.775	47.751.381
Ajustes por gasto de amortización	6.295.513	-
Ajustes por Deterioro de Cartera	291.188.327	84.712.748
Total ajustes para conciliar la ganancia (pérdida)	463.973.615	132.464.129
Flujos de efectivo procedentes de (utilizados en) actividades de operación		
Aumento/Disminución Cuentas comerciales por cobrar y otras cuentas por cobrar	(279.442.471)	(4.474.286)
Aumento/Disminución Inventarios	(74.503.475)	(64.813.602)
Aumento/Disminución Impuestos por Pagar (Incluye Impuesto Diferido)	29.606.118	(34.990.153)
Aumento/Disminución Otros Activos Financieros	-	-
Aumento/Disminución Otros Activos No Financieros	-	-
Aumento/Disminución Beneficios a los empleados por pagar	27.143.757	10.836.493
Aumento/Disminución Cuentas por pagar comerciales y otras cuentas por pagar	(168.828.614)	78.714.833
Aumento/Disminución Otros Pasivos No Financieros	94.296.289	131.337.458
Flujos de efectivo netos procedentes de (utilizados en) actividades de operación	174.146.810	116.310.743
Flujos de efectivo procedentes de (utilizados en) actividades de inversión		
Aumento/Disminución en Propiedades Planta y Equipo	(43.819.204)	(674.311.762)
Aumento/Disminución en Activos Intangibles	(10.515.824)	-
Flujos de efectivo netos procedentes de (utilizados en) actividades de inversión	(54.335.028)	(674.311.762)
Incremento (disminución) neto de efectivo y equivalentes de efectivo, antes del efecto de los cambios en la tasa de cambio	128.557.000	(402.993.665)
Efectos de la variación en la tasa de cambio sobre el efectivo y equivalentes al efectivo		
Incremento (disminución) neto de efectivo y equivalente al efectivo	248.368.782	(402.993.665)
Efectivo y equivalentes al efectivo principio del periodo	25.240.259	428.233.924
Efectivo y equivalentes al efectivo al final del periodo	223.128.523	25.240.259


 Esther Camacho Suarez
 Representante Legal


 Lorena Cespedes Niño
 Contadora Pública
 T.P No 200,915- T



 Jhon Alexander Mesa Becerra
 Revisor Fiscal
 T.P No 123.706- T

CLINICA OFTALMOLOGICA VISION COLOMBIA SAS
NIT 900.579.362-1

ESTADOS EN LA SITUACION FINANCIERA
A DICIEMBRE 31 DE 2021 Y 2020

(Cifras Expresadas En Pesos Colombianos)

	Nota No.	31 Dic 2021	31 Dic 2020
ACTIVOS			
Activos corrientes			
Efectivo y equivalentes al efectivo	3	372.135.473	25.240.259
Cuentas comerciales por cobrar y otras cuentas por cobrar corrientes	4	912.681.735	924.427.591
Inventarios	5	63.008.588	137.512.063
Activos por impuestos corrientes	4	21.464.566	45.662.970
Activos corrientes Totales		1.369.290.363	1.132.842.883
Activos no corrientes			
Propiedades, planta y equipo	6	812.439.425	935.109.996
Activos intangibles	7	7.606.865	3.386.554
Activos no corrientes Totales		820.046.290	938.496.550
Activos totales		2.189.336.653	2.071.339.433
PASIVOS Y PATRIMONIO			
Pasivos corrientes			
Beneficios a los empleados por pagar	8	72.861.728	45.717.970
Cuentas por pagar comerciales y otras cuentas por pagar	9	556.993.676	692.939.259
Pasivos por impuestos corrientes	10	8.849.714	3.442.000
Otros pasivos financieros corrientes	12	155.070.998	82.304.655
Otros pasivos no financieros corrientes	13	28.463.670	6.933.724
Pasivos corrientes totales		822.239.786	831.337.608
Pasivos no corrientes			
Otros pasivos financieros no corrientes	13	310.141.995	246.913.964
Otros pasivos no financieros ni corrientes		169.545.945	169.545.945
Impuestos diferidos	11	3.731.226	3.731.226
Pasivos no corrientes totales		483.419.166	420.191.135
Pasivos totales		1.305.658.952	1.251.528.743
Patrimonio atribuible a los propietarios de la controladora			
Capital emitido	14	494.509.000	365.952.000
Otras reservas	14	228.136.702	220.895.926
Resultado del Ejercicio	14	81.901.591	22.543.225
Ganancias acumuladas	14	79.130.409	210.419.540
Patrimonio total		883.677.702	819.810.691
Pasivos y Patrimonio totales		2.189.336.653	2.071.339.433

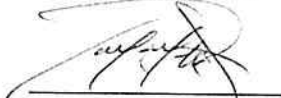

Esther Camacho Suarez
Representante Legal

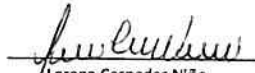

Lorena Cespedes Niño
Contadora Pública
T.P No 200,915- T

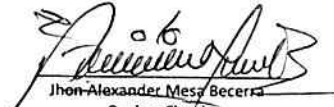

John Alexander Mesa Becerra
Revisor Fiscal
T.P No 123.706- T

CLINICA OFTALMOLOGICA VISION COLOMBIA SAS
 NIT 900.579.362-1
 ESTADO DE RESULTADOS INTEGRALES
 A DICIEMBRE 31 DE 2021 Y 2020
 (Cifras Expresadas En Pesos Colombianos)

	Nota No.	31 Dic 2021	31 Dic 2020
Ganancia (pérdida)			
Ingresos de actividades ordinarias	15	3.567.031.717	1.407.207.494
Costo de Ventas	16	<u>(1.942.891.886)</u>	<u>(789.372.979)</u>
Utilidad bruta en ventas		1.624.139.831	617.834.515
GASTOS OPERACIONALES			
Gastos de administración	18	1.341.241.730	782.211.155
Gastos de ventas		<u>5.372.268</u>	
TOTAL GASTOS OPERACIONALES		<u>1.346.613.998</u>	<u>782.211.155</u>
UTILIDAD OPERACIONAL		277.525.833	(164.376.640)
Otros ingresos	17	49.843.706	263.869.084
Costos financieros	19	<u>148.293.947</u>	<u>65.594.358</u>
Utilidad antes de impuestos		179.075.591	33.898.087
Impuesto a las Ganancias	20	<u>97.174.000</u>	<u>11.354.862</u>
Resultado del Periodo		<u>81.901.591</u>	<u>22.543.225</u>


 Esther Camacho Suarez
 Representante Legal


 Lorena Céspedes Niño
 Contadora Pública
 T.P No 200,915- T


 Jhon-Alexander Mesa Becerra
 Revisor Fiscal
 T.P No 123.706- T